

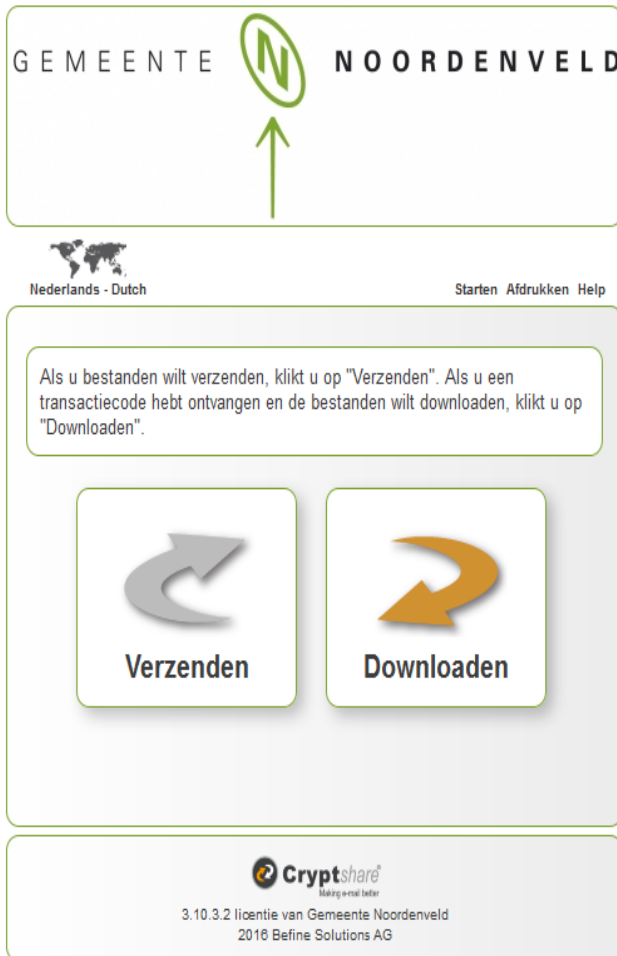
Werkinstructie Cryptshare voor Externe gebruikers

Veilig bestanden versturen en openen.

Het is mogelijk om via een beveiligde route bestanden en berichten uit te wisselen met de Gemeente Noordenveld.

Ga via uw browser naar de website: <https://seureshare.noordenveld.nl>

U ziet onderstaand scherm:



Klik op de button verzenden.

Onderstaand scherm verschijnt:

The screenshot shows a web interface for Gemeente Noordenveld. At the top, the text 'GEMEENTE NOORDENVELD' is displayed with a green 'N' logo and an arrow pointing to it. Below this, there is a language selector 'Nederlands - Dutch' and links for 'Starten', 'Afdrukken', and 'Help'. The main content area contains a message: 'Voer de juiste contactgegevens in. Deze gegevens zijn nodig zodat de ontvanger van uw bericht contact met u op kan nemen.' Below the message are three input fields for 'Naam', 'Telefoon', and 'E-mailadres'. At the bottom of the form are two buttons: 'Terug' (with a left arrow) and 'Volgende' (with a right arrow). The footer includes the 'Cryptshare' logo and the text: '3.10.3.2 licentie van Gemeente Noordenveld 2016 Befine Solutions AG'.

Vul uw naam, telefoonnummer en emailadres in en klik op volgende.




Nederlands - Dutch

[Starten](#) [Afdrukken](#) [Help](#)

Voer de juiste contactgegevens in. Deze gegevens zijn nodig zodat de ontvanger van uw bericht contact met u op kan nemen.

Naam	<input type="text" value="Test Gebruiker"/>
Telefoon	<input type="text" value="06-12345678"/>
E-mailadres	<input type="text" value="Test@Domein.nl"/>

<input type="button" value="Terug"/>	<input type="button" value="Volgende"/>
--------------------------------------	---



3.10.3.2 licentie van Gemeente Noordenveld
2016 Befine Solutions AG

Wanneer u op volgende klikt verschijnt onderstaande pop up.

Voer de transactiecode in

Een e-mail met een verificatiecode is verzonden naar
test@domein.nl Voer de code onderstaand
in om de verificatie te voltooien.

Verifiëren

Als het goed is heeft u op uw eigen emailadres een email ontvangen van de afzender Cryptshare met de titel Cryptshare 3 Verificatie.

Open deze email en u leest de volgende tekst:

Geachte heer/mevrouw,

U staat op het punt om een transactie uit te voeren via <https://seureshare.noordenveld.nl>

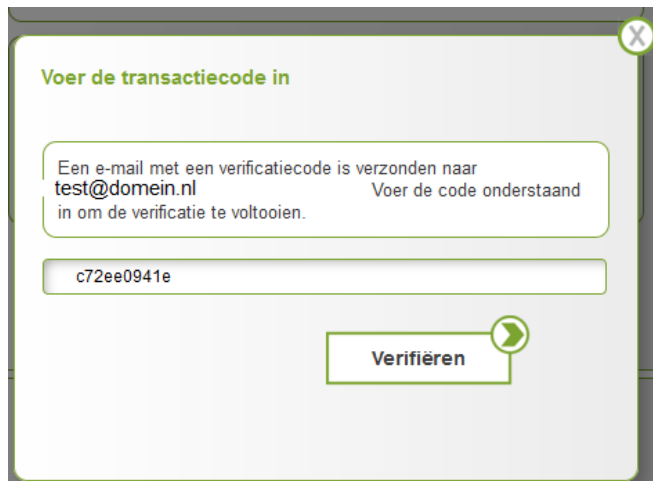
Het systeem heeft een verificatiecode van dit e-mailadres nodig. Als u de verificatiecode invult, kunt u verder gaan:

c72ee0941e

Dit is een automatische e-mail.

De Gemeente Noordenveld beschouwt e-mail als volwaardig communicatiemiddel en streeft ernaar e-mails foutloos, volledig en virusvrij te verzenden.

Kopieer de vetgedrukte verificatiecode in de pop up in uw browser en klik op verifiëren



Voer de transactiecode in

Een e-mail met een verificatiecode is verzonden naar **test@domein.nl** Voer de code onderstaand in om de verificatie te voltooien.

c72ee0941e

Verifiëren

Het volgende scherm verschijnt:



Voer de juiste contactgegevens in. Deze gegevens zijn nodig zodat de ontvanger van uw bericht contact met u op kan nemen.

[OPSLAAN](#) | [ANNULEREN](#)

Naam

Telefoon

E-mailadres

Voer de e-mailadressen van de ontvangers in. U kunt hier via het klembord lijsten met e-mailadressen vanuit een externe bron kopiëren.

Aan:

Cc:

Bcc:

[← Terug](#) [Volgende →](#)



Vul in het desbetreffende velden de @noordenveld.nl emailadressen in en klik op volgende

GEMEENTE  NOORDENVELD

 Nederlands - Dutch [Starten](#) [Afdrukken](#) [Gegevens verwijderen](#) [Help](#)

Voer de juiste contactgegevens in. Deze gegevens zijn nodig zodat de ontvanger van uw bericht contact met u op kan nemen.

[OPSLAAN](#) | [ANNULEREN](#)

Naam:

Telefoon:

E-mailadres:

Voer de e-mailadressen van de ontvangers in. U kunt hier via het klembord lijsten met e-mailadressen vanuit een externe bron kopiëren.

Aan:

Cc:

Bcc:


3.10.3.2 licentie van Gemeente Noordenveld
2016 Befine Solutions AG

Het volgende scherm verschijnt:

GEMEENTE  NOORDENVELD

 Nederlands - Dutch Starten Afdrukken Gegevens verwijderen Help

 **Vertrouwelijk bericht toevoegen**
Behalve de instructieemail aan de geadresseerden kunt u nog een beveiligd bericht toevoegen. De geadresseerden ontvangen dit bericht als extra bestand.

 **Bestanden toevoegen**
Selecteer de bestanden die u wilt verzenden. Let op: de maximale transfergrootte is 2.00 GB.

 **Terug** **Volgende** 

 **Cryptshare**
Makings het beter

3.10.3.2 licentie van Gemeente Noordenveld
2016 Befine Solutions AG

Klik op het icoon met het slotje om een bericht toe te voegen:



Wilt u dit toch niet, klik dan op het kruisje. Voer anders tekst in en klik op opslaan.

In beide gevallen komt u terug in onderstaand scherm:



Nederlands - Dutch

[Starten](#) [Afdrukken](#) [Gegevens verwijderen](#) [Help](#)



Vertrouwelijk bericht toevoegen

Behalve de instructiemail aan de geadresseerden kunt u nog een beveiligd bericht toevoegen. De geadresseerden ontvangen dit bericht als extra bestand.



Bestanden toevoegen

Selecteer de bestanden die u wilt verzenden. Let op: de maximale transfergrootte is 2.00 GB.



Terug



Volgende





3.10.3.2 licentie van Gemeente Noordenveld
2018 Befine Solutions AG


Klik op de paperclip om de te versturen bestanden toe te voegen. U kunt hier 1 of meerdere bestanden toevoegen. Als u meerdere bestanden vanuit 1 bestandsmap wilt versturen kunt u het beste de CTRL toets in houden en de bestanden aan te klikken. Klik vervolgens op Open.






Nederlands - Dutch Starten Afdrukken Gegevens verwijderen Help

 **Vertrouwelijk bericht toevoegen**
Behalve de instructiemail aan de geadresseerden kunt u nog een beveiligd bericht toevoegen. De geadresseerden ontvangen dit bericht als extra bestand.

 **Bestanden toevoegen**
Selecteer de bestanden die u wilt verzenden. Let op: de maximale transfergrootte is 2.00 GB.

Werkinstructie cryptshare voor externe gebruikers v0.91.docx 

 **Terug** **Volgende** 


3.10.3.2 licentie van Gemeente Noordenveld
2016 Befine Solutions AG

U krijgt nu een overzicht welke bestanden u gaat versturen.

Klik op volgende om de verzendopties te bekijken.

Verzendopties

Help

Vervaldatum: 16-12-2016

Taal voor de ontvangers: Nederlands - Dutch

Stuur mij een bevestigingsmail voor deze upload

Stuur mij een bericht zodra een bestand is gedownload

Geef de bestandsnamen weer in de bevestigingsmail

Geen wachtwoord gebruiken

Wachtwoord genereren

Wachtwoord handmatig invoeren

Schrijf dit wachtwoord op of onthoud het om het later aan de geadresseerde door te geven.

Wachtwoord:

Wachtwoord opnieuw:

Wachtwoordsterkte: Sterk

Terug Volgende

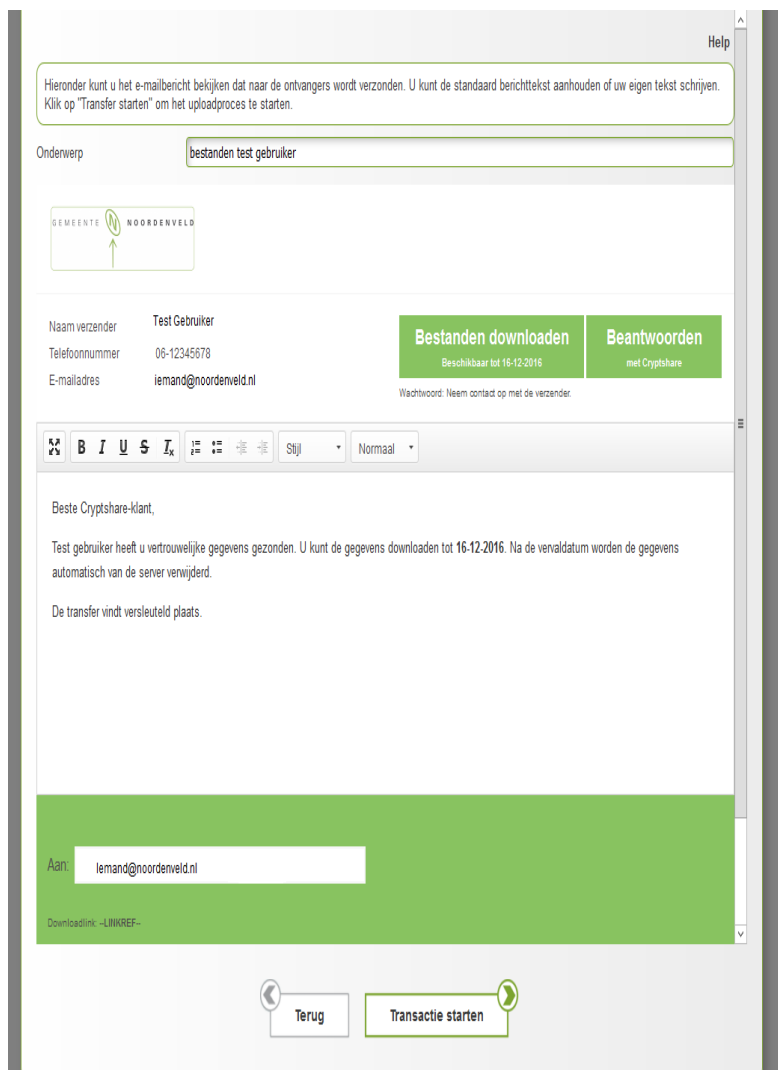
Desgewenst kunt u het vinkje of u een bevestigingsmail wilt aan of uitvinken.

U kunt zelf een wachtwoord kiezen of een wachtwoord laten genereren.

Het wachtwoord wordt niet automatisch verzonden. U zult deze zelf door moeten geven aan de ontvangende partij, bij voorkeur telefonisch, anders per mail.

Wanneer u een wachtwoord heeft verzonnen of gegenereerd klikt u op volgende

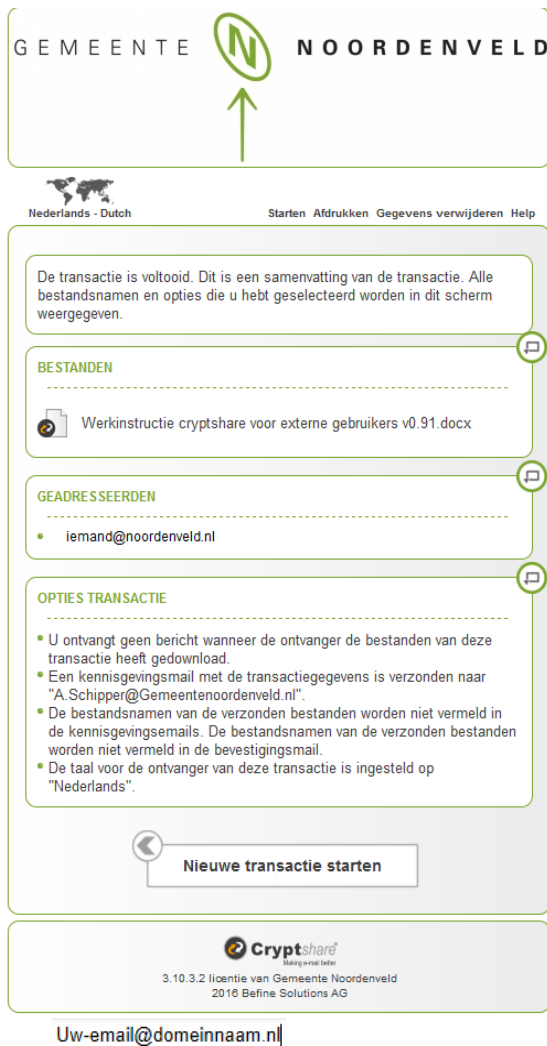
Het volgende scherm verschijnt:



In dit scherm heeft u de mogelijkheid om informatie aan het onderwerp en de inhoud van de mail aan de ontvanger toe te voegen.

Wanneer u hiermee klaar bent klikt u op Start Transactie.

Het volgende scherm verschijnt:



U heeft de bestanden succesvol verzonden naar uw contact bij de Gemeente Noordenveld.

U ontvangt tevens een rapport op uw eigen emailadres waarin wordt vermeld welke bestanden u heeft verstuurd.

Desgewenst kunt u nog een verzending starten door "Nieuwe transactie starten" te activeren.